Technical Sheet

PLPP180
Piastra di fissaggio

La piastra PLPP180 è una piastra opzionale, compatibile con i nostri portapilastri. Si consiglia di utilizzarla quando il palo in legno ha una dimensione superiore a 180 x 180 mm e fino a 250 x 250 mm.



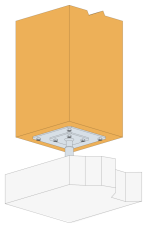



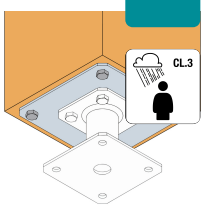

Additionnal plate for fix and adjustable post bases PLPP180

Posizionamento della piastra aggiuntiva PLPP180 sul lato inferiore del pilastro.

Features

Materiale

- Acciaio S235JR secondo EN 10025
- Zincatura galvanica

Vantaggi

- Compatibile con le seguenti portapilastri: PPA100 e PPA150, FPB100 e FPB150, APB100/150, PPRC.
- Aumenta l'area di supporto della base per pali di grandi dimensioni.
- Consente di mantenere le prestazioni dei portapilastri con pilastri di grandi sezioni.

Applications

Utilizzo

- Consigliato per sezioni di legno di almeno 200x200 mm.
- Compatibile con le seguenti portapilastri: PPA100 e PPA150, FPB100 e FPB150, APB100/150, PPRC.

Applicazioni

- **Supporto:** legno massiccio, X-Lam, calacestruzzo.
- **Pilastro:** legno massiccio,legno composito, X-LAM.

Technical Sheet

PLPP180
Piastra di fissaggio

Dati tecnici

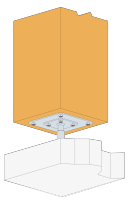



Gamma prodotto

Riferimento	connettore dimensioni					
	dimensioni del prodotto[mm]			fori		altro
	A[mm]	B[mm]	t[mm]	rotondo		peso[kg]
				Porteur	Porté	
PLPP180	180	180	4	8	1	1

Installazione tipica

Fissaggi

- 8 viti TIRAFONDO Ø10x80.

Installazione

1. Fissare la piastra al palo con 4 viti per legno TIRAFONDO Ø10x80 nei fori esterni.
2. Fissare il portapilastro al palo con 4 viti per legno TIRAFONDO Ø10x80, passando attraverso la piastra PLPP180 fissata in precedenza.

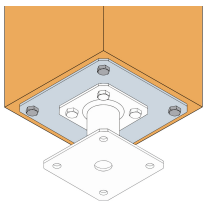

Posizionamento della piastra aggiuntiva PLPP180 sul lato inferiore del pilastro.

Simpson Strong-Tie Italy C/O Friulsider S.P.A.
Via Trieste, 1, 33048 San Giovanni al Natisone (UD)
+39 0432 747911
info@friulsider.com

Copyright by Simpson Strong-Tie®
PEC friulsider@legalmail.it